


# Secundaire keurrubrieken

Op het kleurkanarie keurbriefje staan onder de kleurrubrieken 4 secundaire keurrubrieken Bevedering, Vorm/Grootte, houding en conditie.



De primaire  
rubrieken op een  
kleurkanarie  
keurbrief

In deze presentatie bespreken wij de  
rubrieken:

Bevedering

Vorm/Grootte

Houding


Conditie

## Bevedering van de kleurkanarie

De bevedering bestaat uit veren en slagpennen. Ze moet volledig, intact, eenvormig, glad, strak en glanzend zijn. De slagpennen en veertjes moeten op elkaar liggen als goed geordende dakpannen. De staart en de vleugels moeten goed gesloten en onbeschadigd zijn.

# Grootte

De grootte van de kleurkanarie ligt tussen 13-14 cm.



Bij hinderlijke overschrijding zal de keurmeester punten aftrekken.  
Bij gelijkheid van de resterende kwaliteiten, zal de grootste kanarie de voorkeur verdienen, zonder dat de grootte van 14 cm wordt overschreden.

# Bevedering

De volgende aspecten worden beschouwd als foutief:

Te lange en overvloedige bevedering die zorgt voor een minder gesloten mantel

Te zwaar bevederd in de flanken en aanzienlijke wenkbrauwen  
Weerborstel aan de keel of op de borst - Losse bevedering in een of beide flanken, of op de buik

Haneveren

Neiging tot scheiding op de rug

Korte, dunne en droge bevedering

Nog niet uitgeruid

Slag- en staartpennen niet gelijk (ingroeiende pennen)

Gebroken slag- en staartpennen

Slagpennen niet volledig (missen van pennen) en niet gelijk recht gedragen Waaier- of zwaluwstaart

# Grootte van de kleurkanarie

Lengte tussen 13 en 14 cm van de top van de kop tot aan het einde van de staart. De grootte moet gerespecteerd worden. Vogels die te groot of te klein zijn moeten bestraft worden. x Kop rond en breed. Korte, kegelvormige snavel breed aan de basis, helder en goed gecentreerd oog. Nek goed gevuld en in harmonie met het lichaam. x Brede, volle rug die één geheel vormt. De vleugels zijn gelijk en sluiten symmetrisch aan op de stuit. x Afgeronde, brede borst x Lijf niet gedrongen noch te dun, harmonisch aansluitend aan hals en hoofd zodat een indruk van sierlijkheid en schoonheid ontstaat x Staart niet te lang of te kort ( $\frac{2}{3}$  van de lengte van het lijf) en in verhouding met de lengte van het gehele lichaam x Robuuste en stevige poten, met sterke tenen die de zitstok stevig omvatten

# Te bestraffen fouten

Te bestraffen fouten: - Lengte: te klein of te groot volgens standaard Kop: afgeplat of te klein of integendeel te groot en te zwaar in verhouding tot het lichaam.

De snavel: bovensnavel of ondersnavel te lang, te fijn, gekruist, of een abnormale groei van de onder- of bovensnavel.

Nek: fijn en lang, of te kort zodat het de indruk wekt dat de kop direct aan het lijf vast zit

Rug: bol of ingezakt - Borst: vlak of te scherp of te zwaar

Lijf: te fijn of te plomp

Poten: te lang, met dun loopbeen en zichtbare dijen of te korte of bedekte dijen door de buikbevedering

Schouders steken uit

# Vorm

De vorm van de kleurkanarie moet steeds spoelvormig zijn, iedere afwijking van deze normen kan duiden op het niet raszuiver zijn.

Elke inkruising van andere kanarierassen die zichtbaar is moet bestraft worden.





# Vormfouten

Een van de meest voorkomende vormfouten zijn kanaries met een te zware borst. Kanaries met te zware borsten ogen lomp en het verstoort het model van de kleurkanarie.



## De borstvorm van de vogel is te vol

In de rubriek vorm/Grootte is het keurmaximum 13 punten. De keurmeester zal voor de zware borstvorm 1 punt aftrekken en in de rubriek 12 punten geven.

# Houding

Met Houding van een kleurkanarie tijdens de keuring bedoelen we:

Fier, levendig en een hoek vormend van  $45^\circ$  of iets meer met het horizontale vlak.

Hij/zij mag beweeglijk zijn en al eens tegen de tralies komen, echter zonder té onrustig, bang of wild te zijn.

# Houding

Elk afzonderlijk deel van de kanarie waarvan de houding verkeerd is, dient bestraft te worden in de rubriek houding.

Fouten:

afhangende vleugels,

gekruiste vleugelpunten,

afhangende staart enz.



# Mooie afgerichte vogel

De keurmeester mag voor de vogel in de  
rubriek houding een 10 geven

# Houding van de kleurkanarie

Een voortreffelijke houding is samen te vatten in: kracht, trots en rust.

Verder moet de vogel een rechte doorlopende lijn (lichaam-staart) vormen en een positie van ongeveer 45 graden ten opzichte van zitstok aannemen


De te bestraffen gebreken bestaan uit twee soorten:

1. Karakter - wild en onrustig - schuw en bang

2. Structureel - Vleugels niet sluitend op de stuit of afhankelijk - Vleugels gekruist - Afhangende of opgerichte staart - Opvallende schouders

# Houding van deze vogel is net voldoende

De keurmeester zal 1 punt aftrekken  
En in de rubriek Houding een 9 geven







Deze vogel wil  
tijdens het keuren  
niet op stok  
komen

De keurmeester moet straffen en zal in de  
rubriek houding punten aftrekken en  
maximaal 6 punten geven.



# Regelmatig voorkomende houding fouten

Deze fouten komen regelmatig voor:

gedrukt

liggende houding

achteroverhellend

terughoudend

zenuwachtig

vlinderend

op bodem

# De conditiefouten.

Deze zijn door de meeste vrij snel te herkennen en in de meeste gevallen nog weg te werken. In andere gevallen zal zo een vogel nog goed zijn voor de "Kweek" maar voor de T.T. is hij niet geschikt.

De keurmeester bestraft in de rubriek conditie, of de vogel wordt niet gekeurd volgens de dierenwelzijn regels.

Te lange bovenbek en teennagels.

Misvormde bek / tenen.

Erg vuil ruw - vuile poten en staart.  
Mist teen of teennagels

Schubvorming op de hoorndelen

Vogel is ziek, zit dik, diaree.

Tranende ogen/ blind enz.

# CONDITIE EN ALGEMEEN WELZIJN VAN HET DIER

## Kenmerken

De vogel geeft een goede indruk, is schoon en geeft een gezonde indruk. Deze rubriek dient duidelijk niet om de definitieve score bij te sturen, vooral als de waardering in de andere rubrieken hoog werd geschat.

# Conditie oorzaken voor bestrafing

Slechte gezondheid

Nagels of snavel te lang

Geschubde poten

Lichaam, staart of poten vuil.

Men moet altijd nagaan of eventuele vlekken aan de poten, de nagels of het uiteinde van de staart, te wijten zouden kunnen zijn aan de bodembedekking in de kooi.